

C-3 (ストレートタイプ)

- ・クリンプ(圧着)方式
- ・シールド体・スリーブはんだ型

- ① ケーブルを指定の寸法でカット後、スリーブにはんだ付けをする。
- ② スペースを通し、中心コンタクトをはんだ付けをする。
- ③ ②をコネクタ本体に挿入する。
- ④ コネクタ本体を指定工具にて圧着する。

C-4 (L形タイプ)

- ・クリンプ(圧着)方式
- ・圧着フェール型

- ① ケーブルを指定の寸法でカット後、フェールを通す。
- ② 編組線を広げ、コネクタ本体のローレット部にかぶせながら、コネクタ本体に挿入する。フェールをコネクタ本体へ戻す。
- ③ ケーブル芯線が中心コンタクトに入っていることを確認し、フェールを指定工具にて圧着する。中心コンタクトと芯線をはんだ付けする。
- ④ コネクタ本体にフタを締付ける。

C-7 (ストレートタイプ)

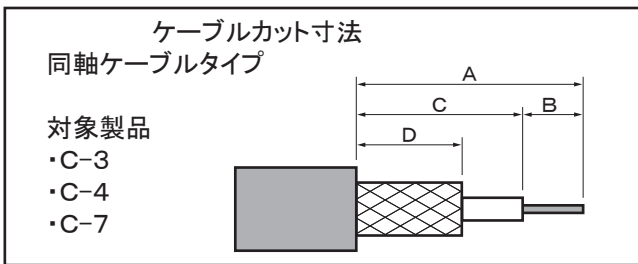
- ・クリンプ(圧着)方式
- ・圧着フェール型(スリーブ付)

- ① ケーブルを指定の寸法でカット後、フェールを通し、スリーブを編組線の内側に挿入する。
- ② ①にスペースを通し中心コンタクトをはんだ付けをする。
- ③ 編組線を広げ、コネクタ本体のローレット部にかぶせながら、ケーブルを挿入する。フェールをコネクタ本体へ戻す。
- ④ フェールを指定工具にて圧着する。

ケーブル加工寸法 (mm)				
製品番号	A	B	C	D
050-NT88E	7.0	3.5	3.5	2.7
050-PZ81A				
050-PT77A				
050-PT80A				

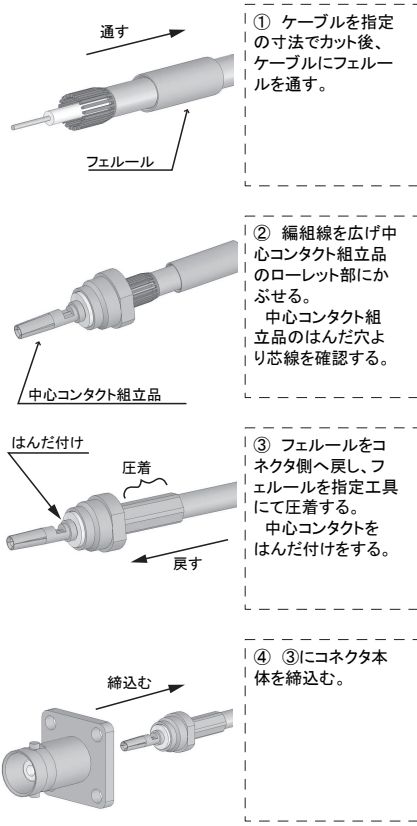
ケーブル加工寸法 (mm)				
製品番号	A	B	C	D
050-1393	19.0	2.5	16.5	8.0
050-1397				
050-NT21A	17.0	2.5	14.5	5.5
050-PT75A	17.0	2.5	14.5	7.0

ケーブル加工寸法 (mm)				
製品番号	A	B	C	D
050-1391A	17.0	6.0	11.0	9.5
050-1391C				
050-1391D				



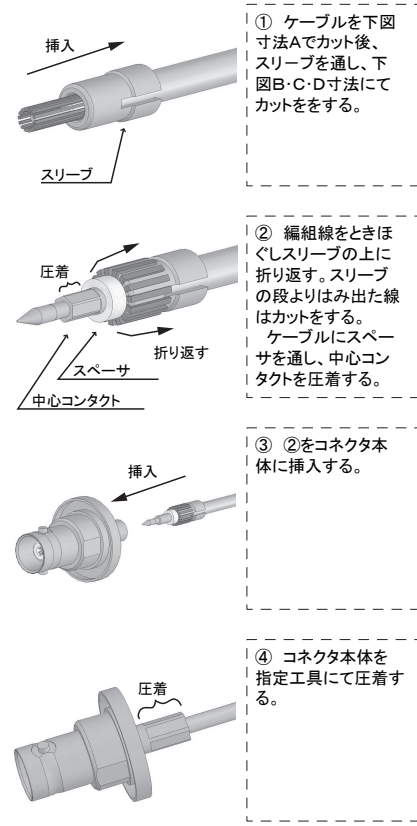
C-8 (ストレートタイプ)

- ・クリンプ(圧着)方式
- ・圧着フェルール・締めみ型



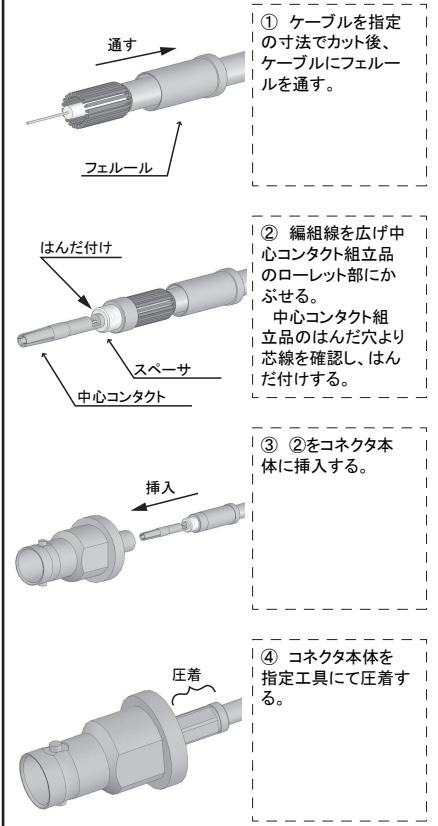
C-9 (ストレートタイプ)

- ・クリンプ(圧着)方式
- ・シェル型(スリーブ折り返し方式)



C-10 (ストレートタイプ)

- ・クリンプ(圧着)方式
- ・シェル型(ダブル圧着方式)



ケーブル加工寸法 (mm)

製品番号	A	B	C	D
050-NF19C	14.0	5.5	8.5	5.0
050-NF19D				
050-NF19E				
051-NF20A				
051-NF21A	17.5	8.0	9.5	7.5
051-PT85A	14.0	5.5	8.5	5.0

ケーブル加工寸法 (mm)

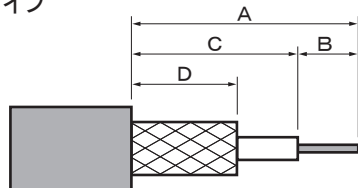
製品番号	A	B	C	D
050-JZ27A	8.0	3.0	0.5	3.5
050-JZ27C				
050-K112A				
050-K112B				
050-K112C				

ケーブル加工寸法 (mm)

製品番号	A	B	C	D
051-NF70A	15.5	6.5	9.0	7.0
051-PT83A				
051-PT84A				

ケーブルカット寸法
同軸ケーブルタイプ

- 対象製品
- ・C-8
 - ・C-10



ケーブルカット寸法
同軸ケーブルタイプ

- 対象製品
- ・C-9

